



Chapelle-lez-Herlaimont

# BUDGET 2026

# Chapelle-lez-Herlaimont

**Conseil communal du 15 décembre 2025**  
**Présentation du budget communal – Exercice 2026**

**Mourad SAHLI**  
**Bourgmestre**

LE BUDGET COMMUNAL = LA BASE DE TOUTE ACTION COMMUNALE

Toute idée aussi séduisante soit-elle, ne peut trouver sa concrétisation politique QUE via **inscription budgétaire**

# Le budget est composé de deux parties



## Le budget ordinaire

qui comprend l'ensemble des **recettes** et **dépenses récurrentes** d'une commune et qui touchent à son fonctionnement quotidien.



## Le budget extraordinaire

qui reprend les **recettes** et les **dépenses** plus **exceptionnelles** et qui ont un impact durable sur le patrimoine de la commune, comme les dépenses d'investissement par exemple.

# **Le budget ordinaire**

Comprend tout ce qui est indispensable au fonctionnement quotidien de la commune.

On y trouve les dépenses et les recettes ordinaires.

# Les recettes ordinaires - 2026

**25.608.874,18 euros**

Elles sont réparties comme suit:

**Recettes de prestations**

**Recettes de transferts**

**Recettes de dette**

**Recettes de prélèvements**

**Recettes de prestations : 778.571,93 €**

Ce sont les recettes résultant de prestations ou services rendus par la commune ou de fourniture de biens.

Exemple: location de bien, contribution des parents aux frais de garderies, piscine,...

# **Recettes de transferts : 23.280.118,14 €**

Ce sont les recettes provenant d'autres niveaux de pouvoirs publics, de ménages, ... On y retrouve:

## **A. Recettes Fiscales pour 10.592.422,37 €. Réparties comme suit:**

- \* Impôts aux personnes physiques (IPP): **5.028.149,75 €**
- \* Additionnels au précompte immobilier (PRI): **3.251.475,46 €**
- \* additionnels véhicules : **229.264,11 €.**
- \* Fiscalité locales-Impôts et taxes communales : **2.083.533,05 €**

## **B. Fonds des communes: 8.727.323,68 €.**

## **C. Subsidés (APE, Enseignement, PCS,...) 3.789.884,87 €.**

Recettes de dette : **450.184,11 €.**

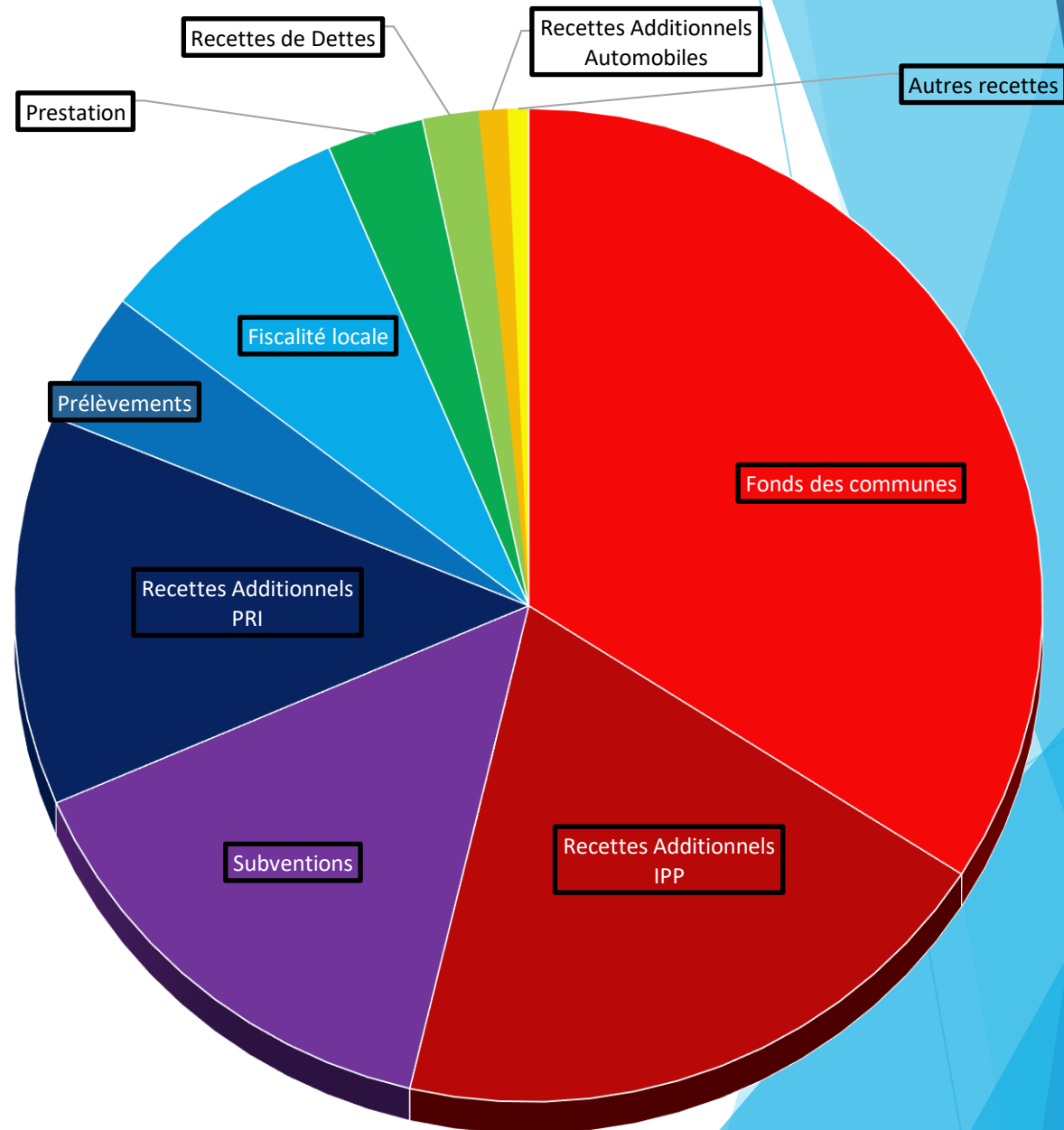
Ce sont principalement les dividendes énergétiques et les intérêts de placements.

## **Recettes de prélèvements : 1.100.000 €**

La commune peut rapatrier en cas de besoin des fonds placés *via* une recette de prélèvement.

## Les Recettes - Exercice propre

Recettes	Montant	Pourcentage
Fonds des communes	8.727.323,68	34%
Recettes Additionnels IPP	5.028.149,75	19%
Subventions	3.789.884,87	15%
Recettes Additionnels PRI	3.251.475,46	13%
Prélèvements	1.100.000,00	4%
Fiscalité locale	2.083.533,05	8%
Prestation	778.571,93	3%
Recettes de Dettes	450.184,11	2%
Recettes Additionnels Automobiles	229.264,11	1%
Autres recettes	170.487,22	1%
<b>Total :</b>	<b>25.608.874,18</b>	<b>100,00%</b>



# Analyse des variations des recettes ordinaires à l'exercice propre

Recettes	Budget initial N-1	Budget initial	Différence	variation en %
	2025	2026		
Prestations	733.078,52	778.571,93	45.493,41	6,2 %
Transferts (*)	22.876.312,75	23.280.118,14	403.805,39	1,8 %
Dette	295.578,08	450.184,11	154.606,03	52,3 %
<b>Total (exercice propre) hors prélèvements</b>	<b>23.904.969,35</b>	<b>24.508.874,18</b>	<b>603.904,83</b>	<b>2,5 %</b>

# Dépenses Ordinaires

# Les dépenses ordinaires - 2026

25.469,536,94 €

Les dépenses ordinaires sont de quatre types et sont réparties comme suit :

**Dépenses de personnel**

**Dépenses de transferts**

**Dépenses de Fonctionnement**

**Dépenses de dette**

**Dépense du personnel : 11.007.884,35 €**

Salaires du personnel communal mais aussi des enseignant.e.s de l'enseignement communal, carburant, fourniture de bureau,...

**Dépense fonctionnement : 3.183.735,59 €**

On retrouve, notamment: électricité, gaz, entretien, téléphone, etc.

## **Dépense de transferts: 7.427.163,65 euros.**

Ce sont les sommes transférées à d'autres institutions pour financer leur personnel.

On retrouve, notamment:

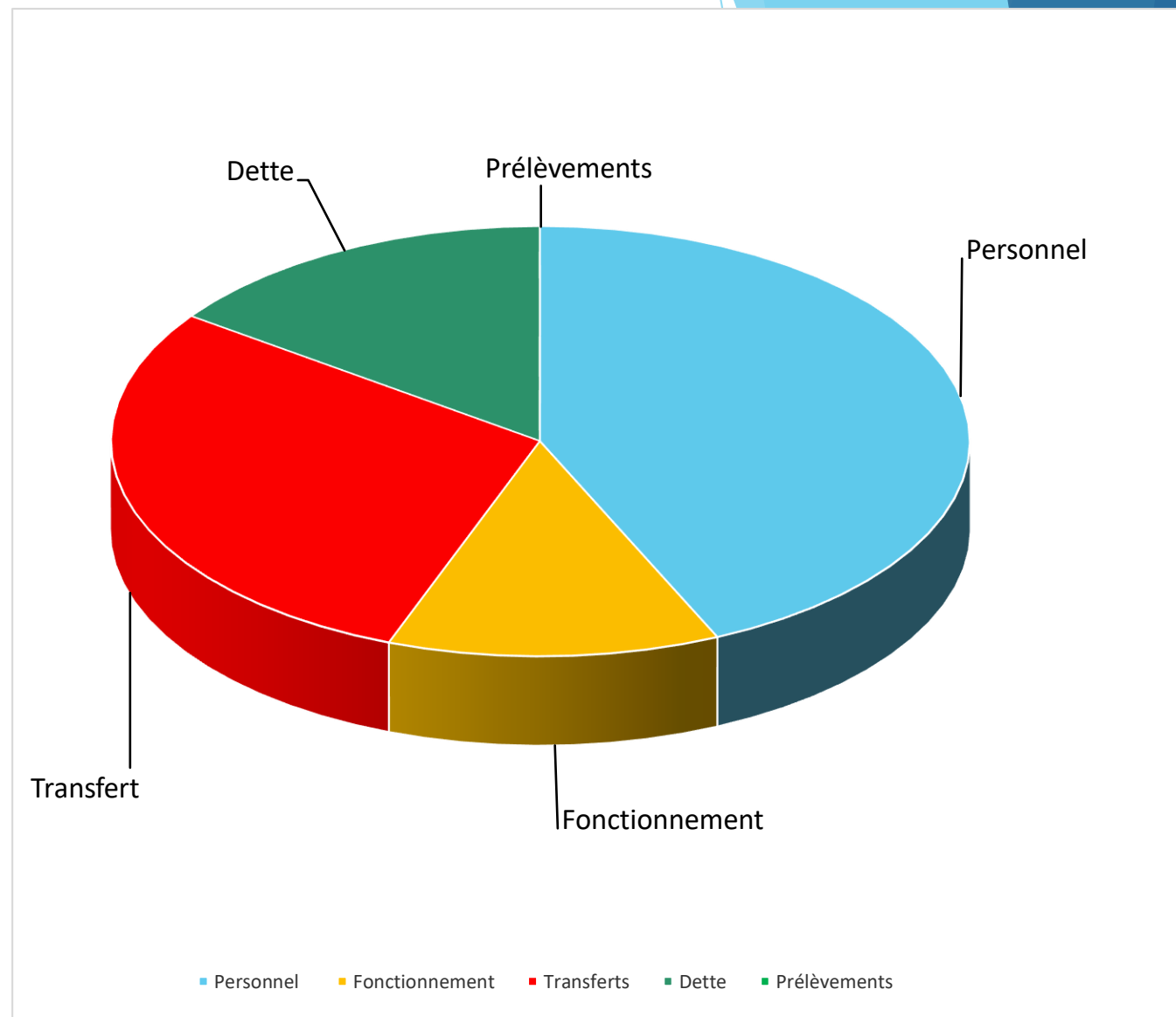
- Dotation au CPAS, **2.720.697,36 euros**
- Dotation à la Zone de Police, **1.983.784,06 euros**
- Intervention intercommunal déchets, **1.505.275,94 euros.**
- Dotation à la zone de secours, **353.552,38 euros**
- Dotation les subsides aux associations. **863.853,91 euros.**

## **Dépenses relatives aux dettes : 3.850.753,35 €**

Charge des emprunts d'investissements et des emprunts de trésorerie (remboursement des emprunts).

# Les dépenses Exercice propre

Dépenses	montants	%
Personnel	11.007.884,35	43%
Transferts	7.427.163,65	29%
Dette	3.850.753,35	15%
Fonctionnement	3.183.735,59	13%
Prélèvements	-	0,00%
<b>Total :</b>	<b>25.469.536,94</b>	<b>100,00%</b>



# Analyse des variations des dépenses ordinaires :

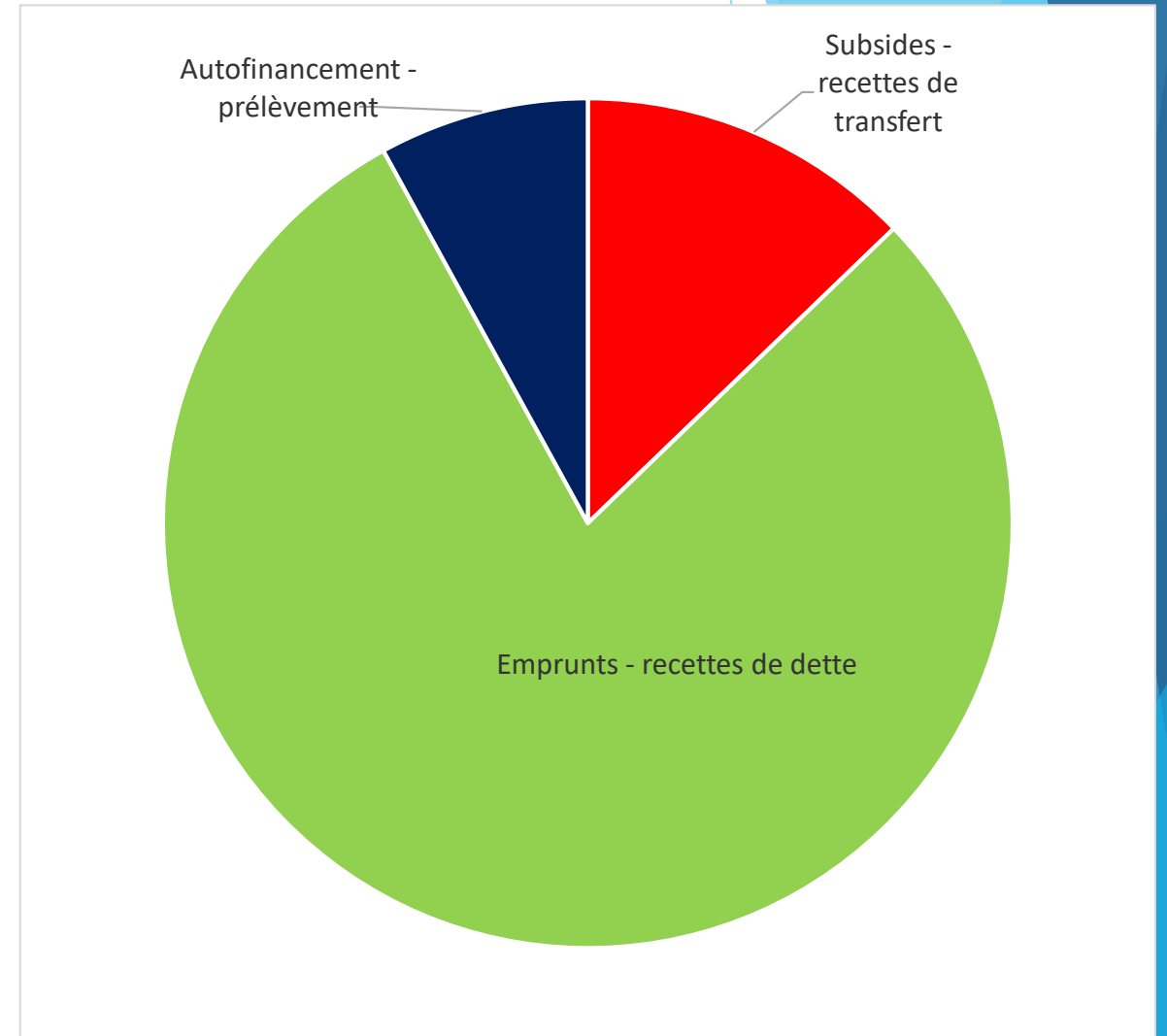
Dépenses	Budget initial N-1 (2025)	Budget initial (2026)	Différence	variation en %
Personnel	11.151.325,15	11.007.884,35	-143.440,80	-1,3 %
Fonctionnement	3.197.221,92	3.183.735,59	-13,486,33	- 0,4 %
Transferts	7.369.878,17	7.427.163,65	57.285,48	0,8 %
Dette	3.542.805,26	3.850.753,35	307.948,09	8,7 %
Prélèvements	0,00	0,00		0%
<b>Total (exercice propre)</b>	<b>25.261.230,50</b>	<b>25.469.536,94</b>	<b>208.306,44</b>	<b>0,8 %</b>

**Le Budget de l'exercice 2026 - exercice propre**

**Service Extraordinaire: 3.880.150,48 €**

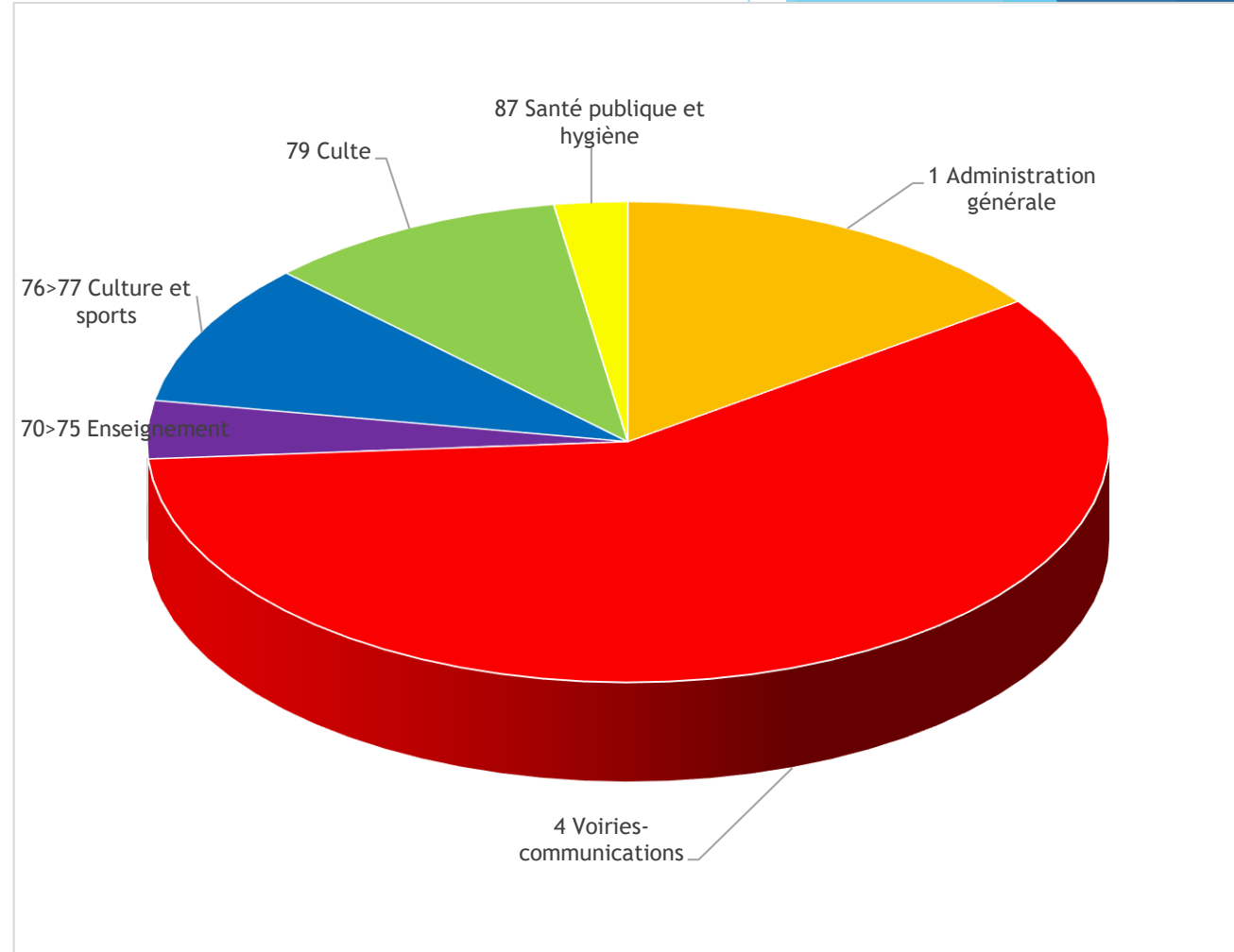
# Financement des Investissements 2026 – Exercice propre

<b>Recettes</b>	<b>Montants</b>	<b>%</b>
Recettes de transferts (sport, ureba, écoles)	492.711,82	13 %
<b>Emprunts – Recettes de Dette</b>	<b>3.048.675,18</b>	<b>79 %</b>
<b>Autofinancement - prélèvements</b>	<b>307.500,00</b>	<b>8 %</b>



# Répartitions des Investissements 2026

	Budget 2026	Pourcentage
1 Administration générale	580.000,00	15 %
4 Voiries-communications	2.262.500,00	59 %
70>75 Enseignement	150.000,00	4 %
76>77 Culture et sports	371.387,00	10 %
79 Culte	390.000,00	10 %
87 Santé publique et hygiène	95.000,00	2 %
Totaux	3,848.887,00	100%



# Avez-vous des questions?

---

